

Документ подписан простой электронной подписью

Информация о владельце:

ФИО: Минцаев Минир Шаврат

Должность: Ред

Дата подписания: 26.11.2023 23:32:19

Уникальный идентификатор:

236bcc35c296f119d6aafdc22836b21db52dbc07976a8d6b1c5a91431d4

МИНИСТЕРСТВО НАУКИ И ВЫСШЕГО ОБРАЗОВАНИЯ РОССИЙСКОЙ ФЕДЕРАЦИИ
ФЕДЕРАЛЬНОЕ ГОСУДАРСТВЕННОЕ БЮДЖЕТНОЕ ОБРАЗОВАТЕЛЬНОЕ УЧРЕЖДЕНИЕ
ВЫСШЕГО ОБРАЗОВАНИЯ
ГРОЗНИНСКИЙ ГОСУДАРСТВЕННЫЙ НЕФТЯНОЙ ТЕХНИЧЕСКИЙ УНИВЕРСИТЕТ ИМЕНИ
АКАДЕМИКА М.Д.МИЛЛИОНЩИКОВА

Кафедра «Электротехника и электропривод»

УТВЕРЖДЕН

на заседании кафедры

« 22 » 06 2023 г., протокол № 11

Заведующий кафедрой

Р.А-М. Магомадов

(подпись)

ФОНД ОЦЕНОЧНЫХ СРЕДСТВ ПО УЧЕБНОЙ ДИСЦИПЛИНЕ

«Электротехника и электроника»

Специальность

21.05.06 Нефтегазовые техника и технология

Специализация

«Разработка и эксплуатация нефтяных месторождений»

Квалификация

Горный инженер

Год начала подготовки - 2023

Составитель  Т.Ш. Амхаев

**ПАСПОРТ
ФОНДА ОЦЕНОЧНЫХ СРЕДСТВ ПО УЧЕБНОЙ ДИСЦИПЛИНЕ**

Электротехника и электроника
(наименование дисциплины)

| № п/п | Контролируемые разделы (темы) дисциплины | Код контролируемой компетенции (или ее части) | Наименование оценочного средства |
|-------|--|---|-------------------------------------|
| 1. | Электрические цепи постоянного тока | ПК-2 | Собеседование Контрольная работа |
| 2. | Электрические цепи переменного тока | ПК-2 | Собеседование Контрольная работа |
| 3. | Нелинейные электрические цепи | ПК-2 | Собеседование Контрольная работа |
| 4. | Трехфазные электрические цепи | ПК-2 | Собеседование Контрольная работа |
| 5. | Электромагнитные устройства и трансформаторы | ПК-2 | Собеседование Контрольная работа |
| 6. | Электрические измерения | ПК-2 | Собеседование Контрольная работа |
| 7. | Электробезопасность | ПК-2 | Контрольная работа |
| 8. | Полупроводниковые приборы и устройства | ПК-2 | Собеседование Контрольная работа |

ПЕРЕЧЕНЬ ОЦЕНОЧНЫХ СРЕДСТВ

| № п/п | Наименование оценочного средства | Краткая характеристика оценочного средства | Представление оценочного средства в фонде |
|-------|------------------------------------|---|---|
| 1 | <i>Собеседование</i> | Средство контроля, организованное как специальная беседа преподавателя с обучающимся на темы, связанные с изучаемой дисциплиной, и рассчитанное на выяснение объема знаний обучающегося по определенному разделу, теме, проблеме и т.п. | Вопросы по темам / разделам дисциплины |
| 2 | <i>Контрольная работа</i> | Средство проверки умений применять полученные знания для решения задач определенного типа по теме или разделу учебной дисциплины. | Комплект контрольных заданий по вариантам |
| 3 | <i>Расчетно-графическая работа</i> | Средство проверки умений применять полученные знания по заранее определенной методике для решения задач или заданий по модулю или дисциплине в целом. | Комплект заданий для выполнения расчетно-графической работы |
| 4 | <i>Творческое задание</i> | Частично регламентированное задание, имеющее нестандартное решение и позволяющее диагностировать умения, интегрировать знания различных областей, аргументировать собственную точку зрения. Может выполняться в индивидуальном порядке или группой обучающихся. | Темы групповых и/или индивидуальных творческих заданий |

ВОПРОСЫ ДЛЯ СОБЕСЕДОВАНИЯ (ТЕКУЩИЙ КОНТРОЛЬ)

Раздел Электрические цепи постоянного тока

1. Определение электрической цепи.
2. Идеализированные пассивные элементы электрических цепей.
3. Идеализированные активные элементы.
4. Основы топологии электрической цепи.
5. Основные законы электрических цепей.
6. Классификация электрических цепей.

Раздел Электрические цепи переменного тока

1. Основные параметры, характеризующие синусоидальные токи и напряжения.
2. Начальная фаза. Сдвиг фаз.
3. Мгновенное, амплитудное, действующее и среднее значения.
4. Представление синусоидальных величин тригонометрическими функциями, графиками изменений функций во времени, векторами и комплексными числами.
5. Устройства переменного тока: источники э.д.с., резисторы, индуктивные катушки и конденсаторы.

Раздел Нелинейные электрические цепи

1. Цепи с нелинейными двухполюсниками
2. Цепи с нелинейными трех- и четырехполюсниками

Раздел Трёхфазные электрические цепи

1. Трёхфазные электротехнические устройства;
2. Соединение фаз источника энергии и приемника звездой;
3. Соединение фаз источника энергии и приемника треугольником;
4. Активная, реактивная, комплексная и полная мощности трехфазной симметричной системы; несимметричный режим трехфазной цепи

Раздел Электромагнитные устройства и трансформаторы

1. Назначение магнитопровода.
2. Свойства ферромагнитных материалов, используемых для изготовления магнитопроводов электромагнитных устройств с постоянными и переменными магнитными полями.
3. Трансформаторы. Назначение и области применения трансформаторов.
4. Однофазный трансформатор. Устройство и принцип действия трансформатора.
5. Трёхфазные трансформаторы. Специальные типы трансформаторов.

Раздел Электрические измерения

1. Меры, измерительные приборы и методы измерения.
2. Погрешности измерения и классы точности.
3. Логометры; счетчики электрической энергии.
4. Электронные измерительные приборы.
5. Цифровые измерительные приборы.
6. Измерительные системы.

Раздел Электробезопасность

1. Технические средства электрозащиты.

Раздел Полупроводниковые приборы и устройства

1. Контактные явления в полупроводниках.
2. Полупроводниковые диоды биполярные транзисторы.

3. Полевые транзисторы; тиристоры; инверторы.
4. Преобразователи постоянного напряжения и частоты.
5. Классификация усилителей; усилитель мощности.
6. Генераторы синусоидальных колебаний.

В соответствии с положением о балльно-рейтинговой системе оценки учебной деятельности студента ГГНТУ, распределение баллов по видам семестровых отчетностей осуществляется следующим образом:

| <i>Виды отчетностей</i> | | <i>Баллы(max)</i> | | |
|---|------------------------|-------------------|--------------|--------------|
| <i>Оценка деятельности студента в процессе обучения (до 100 баллов)</i> | <i>Аттестации</i> | <i>1 атт</i> | <i>2 атт</i> | <i>Всего</i> |
| | Текущий контроль | 15 | 15 | 30 |
| | Рубежный контроль | 20 | 20 | 40 |
| | Самостоятельная работа | 15 | | 15 |
| | Посещаемость | 5 | 10 | 15 |
| ИТОГО | | | | 100 |

Критерии оценки ответов на теоретические вопросы (текущий контроль):

- ✓ результат, содержащий полный правильный ответ, полностью– соответствующий требованиям критерия, – максимальное количество баллов;
- ✓ результат, содержащий неполный правильный ответ (степень полноты– ответа – более 60%) или ответ, содержащий незначительные неточности, т.е. ответ, имеющий незначительные отступления от требований критерия, – 75% от максимального количества баллов;
- ✓ результат, содержащий неполный правильный ответ (степень полноты– ответа – от 30 до 60%) или ответ, содержащий значительные неточности, т.е. ответ, имеющий значительные отступления от требований критерия – 40 % от максимального количества баллов;
- ✓ результат, содержащий неполный правильный ответ (степень полноты– ответа – менее 30%), неправильный ответ (ответ не по существу задания) или отсутствие ответа, т.е. ответ, не соответствующий полностью требованиям критерия, – 0 % от максимального количества баллов;

НАИМЕНОВАНИЕ ПРАКТИЧЕСКИХ РАБОТ (ТЕКУЩИЙ КОНТРОЛЬ)

1. Ознакомление с измерительными приборами и электрической цепью
2. Закон Ома
3. Цепи с резисторами
4. Идеализированные пассивные элементы при гармоническом воздействии
5. Энергетические процессы в простейших цепях при гармоническом воздействии
6. Последовательный колебательный контур при гармоническом воздействии
7. Параллельный колебательный контур при гармоническом воздействии
8. Составные четырехполосники, их первичные параметры

Практическая работа №1 «Исследование резистора в цепи постоянного тока при $R=\text{const}$ »

Практическая работа №2 «Исследование резистора в цепи постоянного тока при $U=\text{const}$ »

Практическая работа № 3 «Последовательное соединение резисторов»

Практическая работа № 4 «Параллельное соединение резисторов»

Практическая работа № 5 «Последовательное соединение источников ЭДС»

Практическая работа № 6 «Параллельное соединение источников ЭДС»

Практическая работа № 7 «Электрическая мощность и работа»

Практическая работа № 8 «Коэффициент полезного действия электрической цепи»

Практическая работа № 9 «Согласования источника и нагрузки по напряжению, току и мощности»

Практическая работа № 10 «Конденсатор в цепи переменного тока»

Критерии оценки знаний на защите практической работы:

Каждая практическая работа оценивается отдельно и за нее можно получить максимум – 5 баллов. Количество баллов за каждый элемент оценивания представлено ниже:

«1» балл - Выполнение практической работы (подготовленность к выполнению, осознание цели работы, методов сборки схемы, проведение измерений и фиксирования их результатов, прилежание, самостоятельность выполнения, наличие и правильность оформления необходимых материалов для проведения работы – схема соединений, таблицы записей и т.п.);

«1» балл – Оформление отчета по практической работе (аккуратность оформления результатов измерений, правильность вычислений, правильность выполнения графиков, векторных диаграмм и др.) ;

«1» балл – Правильность и самостоятельность выбора формул для расчетов при оформлении результатов работы;

«1» балл – правильность построения графиков, умение объяснить их характер;

«1» балл – ответы на контрольные вопросы к практической работе.

КОМПЛЕКТ ЗАДАНИЙ ДЛЯ КОНТРОЛЬНОЙ РАБОТЫ (РУБЕЖНЫЙ КОНТРОЛЬ)

7 семестр

Аттестационные вопросы

I рубежная аттестация

1. Электрическая цепь и её элементы.
2. Электрический ток. Плотность тока.
3. ЭДС и напряжение.
4. Электрическая работа и мощность.

5. Электрическое сопротивление. Проводимость.
6. Проводники и изоляторы.
7. Закон Ома для замкнутой цепи постоянного тока.
8. Структура электрической цепи.
9. Последовательное, параллельное и смешанное соединение сопротивлений.
10. 1-й и 2-й законы Кирхгофа.
11. Метод контурных токов.
12. Нелинейные электрические цепи и их характеристики.

1-я рубежная аттестация по дисциплине

Билет №1

«Электротехника и электроника»

Ф.И.О.

Вопросы:

1. Электрический ток. Плотность тока
2. Закон Ома для замкнутой цепи постоянного тока

1-я рубежная аттестация по дисциплине

Билет №2

«Электротехника и электроника»

Ф.И.О.

Вопросы:

1. 1-й и 2-й законы Кирхгофа
2. Способы соединения элементов электрической цепи (контур, ветвь, узел)

1-я рубежная аттестация по дисциплине

Билет №3

«Электротехника и электроника»

Ф.И.О.

Вопросы:

1. Электрическая цепь и её элементы
2. ЭДС и напряжение

1-я рубежная аттестация по дисциплине

Билет №4

«Электротехника и электроника»

Ф.И.О.

Вопросы:

1. Электрическое сопротивление. Проводимость
2. Метод контурных токов

1-я рубежная аттестация по дисциплине
Билет №5
«Электротехника и электроника»

Ф.И.О.
Вопросы:

1. Последовательное и параллельное соединение сопротивлений
2. Способы соединения элементов электрической цепи (контур, ветвь, узел)

1-я рубежная аттестация по дисциплине
Билет №6
«Электротехника и электроника»

Ф.И.О.
Вопросы:

1. Параллельное и смешанное соединение сопротивлений
2. Источники и приёмники электрической цепи

1-я рубежная аттестация по дисциплине
Билет №7
«Электротехника и электроника»

Ф.И.О.
Вопросы:

1. Какое соединение элементов называется параллельным?
2. Нелинейные электрические цепи

1-я рубежная аттестация по дисциплине
Билет №8
«Электротехника и электроника»

Ф.И.О.
Вопросы:

1. Перечислите известные Вам идеальные элементы электрической цепи
2. Укажите порядок расчета цепи методом узловых напряжений

1-я рубежная аттестация по дисциплине
Билет №9
«Электротехника и электроника»

Ф.И.О.
Вопросы:

1. Закон Ома
2. Как определяется токи ветвей по известным узловым напряжениям?

1-я рубежная аттестация по дисциплине
Билет №10
«Электротехника и электроника»

Ф.И.О.
Вопросы:

1. Какое соединение элементов называется последовательным?
2. Источники и приёмники электрической цепи

Аттестационные вопросы
2 рубежная аттестация

1. Определение, получение и изображение переменного тока.
2. Параметры переменного тока.
3. Действующие значения тока, напряжения и ЭДС.
4. Фаза переменного тока. Сдвиг фаз.
5. Цепь переменного тока с активным сопротивлением. Мгновенная мощность
6. Цепь с индуктивностью. Мгновенная и реактивная мощности
7. Цепь с ёмкостью. Мгновенная и реактивная мощности
8. Трёхфазные электрические цепи. Принцип получения трёхфазной ЭДС
9. Соединение электроприёмников звездой и треугольником
10. Мощность трёхфазной цепи.
11. Магнитное поле и основные магнитные величины.
12. Трансформаторы. Устройство однофазного трансформатора
13. Трёхфазные трансформаторы. Специальные типы трансформаторов
14. Полупроводниковые приборы.

2-я рубежная аттестация по дисциплине
Билет №1
«Электротехника и электроника»

Ф.И.О.

Вопросы:

1. Закон электромагнитной индукции
2. Электрическая цепь переменного тока с активным сопротивлением R

2-я рубежная аттестация по дисциплине
Билет №2
«Электротехника и электроника»

Ф.И.О.

Вопросы:

1. Электрические цепи переменного тока. Основные понятия
2. Электрическая цепь переменного тока с индуктивностью L

2-я рубежная аттестация по дисциплине
Билет №3
«Электротехника и электроника»

Ф.И.О.

Вопросы:

1. Получение синусоидального тока (ЭДС)
2. Электрическая цепь переменного тока с емкостью C

2-я рубежная аттестация по дисциплине
Билет №4
«Электротехника и электроника»

Ф.И.О.

Вопросы:

1. Изображение синусоидальных величин в системе /декартовых/ координат
2. Электрическая цепь переменного тока с R , L и C

2-я рубежная аттестация по дисциплине
Билет №5
«Электротехника и электроника»

Ф.И.О.

Вопросы:

1. Действующие значения переменных токов и напряжений (ЭДС)
2. Фаза переменного тока. Сдвиг фаз

2-я рубежная аттестация по дисциплине
Билет №6
«Электротехника и электроника»

Ф.И.О.

Вопросы:

1. Векторное изображение синусоидального тока
2. Анализ разветвленных электрических цепей переменного тока. Метод проводимостей

2-я рубежная аттестация по дисциплине
Билет №7
«Электротехника и электроника»

Ф.И.О.

Вопросы:

1. Мощность трёхфазной цепи
2. Трансформаторы тока

2-я рубежная аттестация по дисциплине
Билет №8
«Электротехника и электроника»

Ф.И.О.

Вопросы:

1. Закон электромагнитной индукции
2. Резонанс токов

2-я рубежная аттестация по дисциплине
Билет №9
«Электротехника и электроника»

Ф.И.О.

Вопросы:

1. Электрические цепи переменного тока. Основные понятия
2. Резонанс напряжений

2-я рубежная аттестация по дисциплине
Билет №10
«Электротехника и электроника»

Ф.И.О.

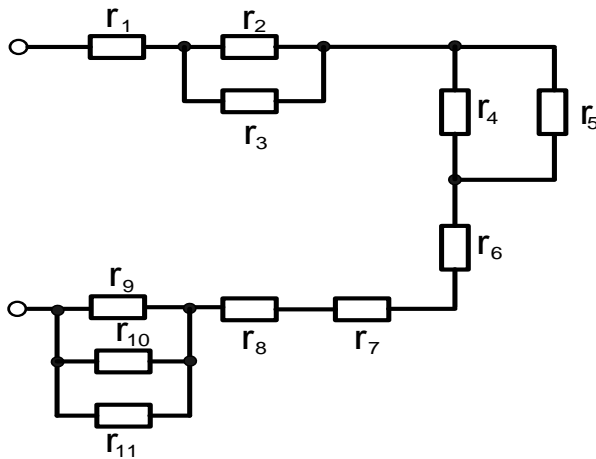
Вопросы:

1. Назначение и применения трансформатора
2. Принцип получения трёхфазной ЭДС

Образец задания к РГР

7 семестр

Задача 1. Найти эквивалентное (общее) сопротивление электрической цепи



$r_1 = 2 \text{ Ом}$; $r_2 = 1,3 \text{ Ом}$; $r_3 = 5 \text{ Ом}$; $r_4 = 7 \text{ Ом}$;
 $r_5 = 3,7 \text{ Ом}$; $r_6 = 10 \text{ Ом}$; $r_7 = 9 \text{ Ом}$; $r_8 = 11 \text{ Ом}$;
 $r_9 = 9 \text{ Ом}$; $r_{10} = 3 \text{ Ом}$; $r_{11} = 4 \text{ Ом}$.

Рис. 1

Задача 2. Для электрической схемы изображённой на рисунке по заданным сопротивлениям и э.д.с. выполнить следующее:

1. Составить систему уравнений, необходимых для определения токов по первому и второму законам Кирхгофа;
2. Найти все токи, пользуясь методом контурных токов;
3. Составить баланс мощностей для заданной схемы.

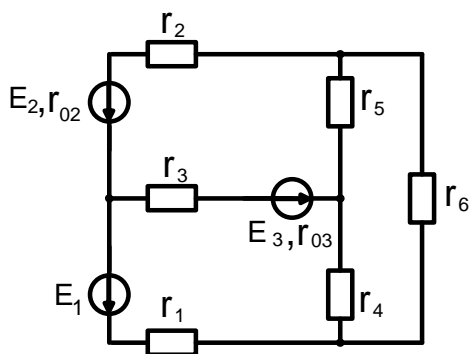


Рис. 2

$$E_1 = 22 \text{ В} ; E_2 = 24 \text{ В} ; E_3 = 34 \text{ В} ; r_{02} = 0.8 \text{ Ом} ; r_{03} = 0.93$$

$$\text{Ом} ; r_1 = 3 \text{ Ом} ; r_2 = 3 \text{ Ом} ; r_3 = 4 \text{ Ом} ; r_4 = 4 \text{ Ом} ; r_5 = 6 \text{ Ом} ; r_6 = 4 \text{ Ом}.$$

Задача 3. Для электрической схемы, изображённой на рисунке по заданным параметрам определить токи во всех ветвях цепи и напряжения на отдельных участках. Составить баланс активной и реактивной мощностей. Построить в масштабе на комплексной плоскости векторную диаграмму токов.

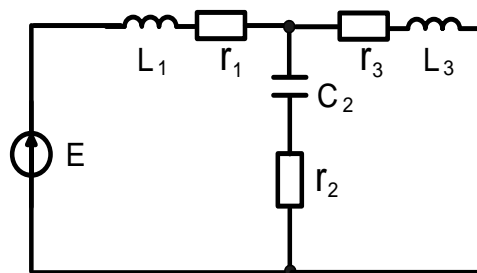


Рис. 3

$$E = 150 \text{ В} ; f = 50 \text{ Гц} ; C_2 = 637 \text{ мкФ} ;$$

$$L_1 = 25 \text{ мГн} ; L_2 = 115 \text{ мГн} ; r_1 = 2 \text{ Ом} ;$$

$$r_3 = 4 \text{ Ом} ; r_3 = 3 \text{ Ом} .$$

Критерии оценки выполнения письменной контрольной работы (рубежный контроль):

Критерии оценки ответов на теоретические вопросы:

- ✓ результат, содержащий полный правильный ответ, полностью– соответствующий требованиям критерия, – максимальное количество баллов;
- ✓ результат, содержащий неполный правильный ответ (степень полноты– ответа – более 60%) или ответ, содержащий незначительные неточности, т.е. ответ, имеющий незначительные отступления от требований критерия, – 75% от максимального количества баллов;

- ✓ результат, содержащий неполный правильный ответ (степень полноты– ответа – от 30 до 60%) или ответ, содержащий значительные неточности, т.е. ответ, имеющий значительные отступления от требований критерия – 40 % от максимального количества баллов;
- ✓ результат, содержащий неполный правильный ответ (степень полноты– ответа – менее 30%), неправильный ответ (ответ не по существу задания) или отсутствие ответа, т.е. ответ, не соответствующий полностью требованиям критерия, – 0 % от максимального количества баллов;

Баллы за теоретические вопросы выводятся как средний балл по заданным студенту вопросам, не считая количество «наводящих» и уточняющих вопросов.

Критерии оценки выполнения задачи:

| Оценка | Характеристики действий обучающегося |
|------------------|---|
| 10 баллов | Обучающийся самостоятельно и правильно решил учебно- профессиональную задачу, уверенно, логично, последовательно и аргументировано излагал свое решение, используя профессиональные понятия. |
| 8 баллов | Обучающийся самостоятельно и в основном правильно решил учебно- профессиональную задачу, уверенно, логично, последовательно и аргументировано излагал свое решение, используя профессиональные понятия. |
| 6 баллов | Обучающийся в основном решил учебно-профессиональную задачу, допустил несущественные ошибки, слабо аргументировал свое решение, используя в основном профессиональные понятия. |
| 3 балла | Обучающийся правильно решил учебно-профессиональную задачу не менее 2/3 всей работы или допустил не более одной грубой ошибки и двух недочетов, не более одной грубой и одной негрубой ошибки, не более трех негрубых ошибок, одной негрубой ошибки и трех недочетов, при наличии четырех-пяти недочетов. |
| 0 | Обучающийся не решил учебно-профессиональную задачу. |

Вопросы к зачету

1. Электрическая цепь и её элементы.
2. Электрический ток. Плотность тока.
3. ЭДС и напряжение.
4. Электрическая работа и мощность.
5. Электрическое сопротивление. Проводимость.
6. Проводники и изоляторы
7. Закон Ома для замкнутой цепи постоянного тока.
8. Способы соединения элементов электрической цепи (контур, ветвь, узел).
9. Последовательное, параллельное и смешанное соединение сопротивлений.
10. 1-й и 2-й законы Кирхгофа.
11. Метод контурных токов.
12. Нелинейные электрические цепи и её характеристики.
13. Определение, получение и изображение переменного тока.
14. Параметры переменного тока.

15. Действующие значения тока, напряжения и ЭДС.
16. Фаза переменного тока. Сдвиг фаз.
17. Цепь переменного тока с активным сопротивлением. Мгновенная мощность
18. Цепь с индуктивностью. Мгновенная и реактивная мощности
19. Цепь с ёмкостью. Мгновенная и реактивная мощности
20. Трёхфазные электрические цепи. Принцип получения трёхфазной ЭДС
21. Соединение электроприёмников звездой и треугольником
22. Мощность трёхфазной цепи.
23. Магнитное поле и основные магнитные величины.
24. Трансформаторы. Устройство однофазного трансформатора
25. Трёхфазные трансформаторы. Специальные типы трансформаторов.
26. Полупроводниковые приборы.

*ГРОЗНЕНСКИЙ ГОСУДАРСТВЕННЫЙ НЕФТЯНОЙ ТЕХНИЧЕСКИЙ УНИВЕРСИТЕТ
имени академика М.Д. Миллионщикова*

БИЛЕТ № 1

Дисциплина ЭЛЕКТРОТЕХНИКА И ЭЛЕКТРОНИКА

Институт _____ профиль подготовки _____ семестр ____

1. Законы Кирхгофа
2. Параметры переменного тока

Зав.кафедрой «ЭЭП»

Р.А-М. Магомадов

*ГРОЗНЕНСКИЙ ГОСУДАРСТВЕННЫЙ НЕФТЯНОЙ ТЕХНИЧЕСКИЙ УНИВЕРСИТЕТ
имени академика М.Д. Миллионщикова*

БИЛЕТ № 2

Дисциплина ЭЛЕКТРОТЕХНИКА И ЭЛЕКТРОНИКА

Институт _____ профиль подготовки _____ семестр ____

1. Электрические цепи переменного тока. Основные понятия
2. Резонанс токов

Зав.кафедрой «ЭЭП»

Р.А-М. Магомадов

ГРОЗНЕНСКИЙ ГОСУДАРСТВЕННЫЙ НЕФТЯНОЙ ТЕХНИЧЕСКИЙ УНИВЕРСИТЕТ
имени академика М.Д. Миллионщикова

БИЛЕТ № 3

Дисциплина ЭЛЕКТРОТЕХНИКА И ЭЛЕКТРОНИКА

Институт _____ профиль подготовки _____ семестр _____

1. Получение синусоидального тока (ЭДС)
2. Резонанс напряжений

Зав.кафедрой «ЭЭП»

Р.А-М. Магомадов

ГРОЗНЕНСКИЙ ГОСУДАРСТВЕННЫЙ НЕФТЯНОЙ ТЕХНИЧЕСКИЙ УНИВЕРСИТЕТ
имени академика М.Д. Миллионщикова

БИЛЕТ № 4

Дисциплина ЭЛЕКТРОТЕХНИКА И ЭЛЕКТРОНИКА

Институт _____ профиль подготовки _____ семестр _____

1. Соединение электроприёмников звездой и треугольником
2. Действующие значения переменных токов и напряжений (ЭДС)

Зав.кафедрой «ЭЭП»

Р.А-М. Магомадов

ГРОЗНЕНСКИЙ ГОСУДАРСТВЕННЫЙ НЕФТЯНОЙ ТЕХНИЧЕСКИЙ УНИВЕРСИТЕТ
имени академика М.Д. Миллионщикова

БИЛЕТ № 5

Дисциплина ЭЛЕКТРОТЕХНИКА И ЭЛЕКТРОНИКА

Институт _____ профиль подготовки _____ семестр _____

1. Электрическое сопротивление. Проводимость
2. Электрическая цепь переменного тока с активным сопротивлением R

Зав.кафедрой «ЭЭП»

Р.А-М. Магомадов

ГРОЗНЕНСКИЙ ГОСУДАРСТВЕННЫЙ НЕФТЯНОЙ ТЕХНИЧЕСКИЙ УНИВЕРСИТЕТ
имени академика М.Д. Миллионщикова

БИЛЕТ № 6

Дисциплина ЭЛЕКТРОТЕХНИКА И ЭЛЕКТРОНИКА

Институт _____ профиль подготовки _____ семестр _____

1. ЭДС и напряжение
2. Нелинейные электрические цепи и их характеристики

Зав.кафедрой «ЭЭП»

Р.А-М. Магомадов

ГРОЗНЕНСКИЙ ГОСУДАРСТВЕННЫЙ НЕФТЯНОЙ ТЕХНИЧЕСКИЙ УНИВЕРСИТЕТ
имени академика М.Д. Миллионщикова

БИЛЕТ № 7

Дисциплина ЭЛЕКТРОТЕХНИКА И ЭЛЕКТРОНИКА

Институт _____ профиль подготовки _____ семестр _____

1. Какое соединение элементов называется параллельным?
2. Электрическая цепь переменного тока с активным сопротивлением R

Зав.кафедрой «ЭЭП»

Р.А-М. Магомадов

ГРОЗНЕНСКИЙ ГОСУДАРСТВЕННЫЙ НЕФТЯНОЙ ТЕХНИЧЕСКИЙ УНИВЕРСИТЕТ
имени академика М.Д. Миллионщикова

БИЛЕТ № 8

Дисциплина ЭЛЕКТРОТЕХНИКА И ЭЛЕКТРОНИКА

Институт _____ профиль подготовки _____ семестр _____

1. Соединение электроприёмников звездой и треугольником
2. Электрическая цепь переменного тока с емкостью C

Зав.кафедрой «ЭЭП»

Р.А-М. Магомадов

ГРОЗНЕНСКИЙ ГОСУДАРСТВЕННЫЙ НЕФТЯНОЙ ТЕХНИЧЕСКИЙ УНИВЕРСИТЕТ
имени академика М.Д. Миллионщикова

БИЛЕТ № 9

Дисциплина ЭЛЕКТРОТЕХНИКА И ЭЛЕКТРОНИКА

Институт _____ профиль подготовки _____ семестр _____

1. Электрическая цепь переменного тока с R, L и C
2. Резонанс токов

Зав.кафедрой «ЭЭП»

Р.А-М. Магомадов

ГРОЗНЕНСКИЙ ГОСУДАРСТВЕННЫЙ НЕФТЯНОЙ ТЕХНИЧЕСКИЙ УНИВЕРСИТЕТ
имени академика М.Д. Миллионщикова

БИЛЕТ № 10

Дисциплина ЭЛЕКТРОТЕХНИКА И ЭЛЕКТРОНИКА

Институт _____ профиль подготовки _____ семестр _____

1. Нелинейные электрические цепи и её характеристики
2. Закон электромагнитной индукции

Зав.кафедрой «ЭЭП»

Р.А-М. Магомадов

ГРОЗНЕНСКИЙ ГОСУДАРСТВЕННЫЙ НЕФТЯНОЙ ТЕХНИЧЕСКИЙ УНИВЕРСИТЕТ
имени академика М.Д. Миллионщикова

БИЛЕТ № 11

Дисциплина ЭЛЕКТРОТЕХНИКА И ЭЛЕКТРОНИКА

Институт _____ профиль подготовки _____ семестр _____

1. Электрическая работа и мощность
2. Электрические цепи переменного тока. Основные понятия

Зав.кафедрой «ЭЭП»

Р.А-М. Магомадов

ГРОЗНЕНСКИЙ ГОСУДАРСТВЕННЫЙ НЕФТЯНОЙ ТЕХНИЧЕСКИЙ УНИВЕРСИТЕТ
имени академика М.Д. Миллионщикова

БИЛЕТ № 12

Дисциплина ЭЛЕКТРОТЕХНИКА И ЭЛЕКТРОНИКА

Институт _____ профиль подготовки _____ семестр _____

1. Назначение и применение трансформаторов
2. Электрическая цепь переменного тока с L

Зав.кафедрой «ЭЭП»

Р.А-М. Магомадов

ГРОЗНЕНСКИЙ ГОСУДАРСТВЕННЫЙ НЕФТЯНОЙ ТЕХНИЧЕСКИЙ УНИВЕРСИТЕТ
имени академика М.Д. Миллионщикова

БИЛЕТ № 13

Дисциплина ЭЛЕКТРОТЕХНИКА И ЭЛЕКТРОНИКА

Институт _____ профиль подготовки _____ семестр _____

1. Магнитное поле и основные магнитные величины
2. Электрическая цепь переменного тока с L

Зав.кафедрой «ЭЭП»

Р.А-М. Магомадов

ГРОЗНЕНСКИЙ ГОСУДАРСТВЕННЫЙ НЕФТЯНОЙ ТЕХНИЧЕСКИЙ УНИВЕРСИТЕТ
имени академика М.Д. Миллионщикова

БИЛЕТ № 14

Дисциплина ЭЛЕКТРОТЕХНИКА И ЭЛЕКТРОНИКА

Институт _____ профиль подготовки _____ семестр _____

1. Параметры переменного тока
2. Закон Ома для замкнутой цепи постоянного тока

Зав.кафедрой «ЭЭП»

Р.А-М. Магомадов

БИЛЕТ № 15

Дисциплина ЭЛЕКТРОТЕХНИКА И ЭЛЕКТРОНИКА
Институт _____ профиль подготовки _____ семестр ____

1. Определение, получение и изображение переменного тока
2. Трансформаторы тока и напряжения

Критерии оценок итогового контроля (зачет):

| | |
|------------|--|
| Зачтено | выставляется при условии, если студент показывает хорошие знания изученного учебного материала |
| Не зачтено | выставляется при наличии серьезных упущений в процессе изложения учебного материала |

Критерии оценки выполнения письменной контрольной работы (рубежный контроль):

Критерии оценки ответов на теоретические вопросы:

- ✓ результат, содержащий полный правильный ответ, полностью– соответствующий требованиям критерия, – максимальное количество баллов;
- ✓ результат, содержащий неполный правильный ответ (степень полноты– ответа – более 60%) или ответ, содержащий незначительные неточности, т.е. ответ, имеющий незначительные отступления от требований критерия, – 75% от максимального количества баллов;
- ✓ результат, содержащий неполный правильный ответ (степень полноты– ответа – от 30 до 60%) или ответ, содержащий значительные неточности, т.е. ответ, имеющий значительные отступления от требований критерия – 40 % от максимального количества баллов;
- ✓ результат, содержащий неполный правильный ответ (степень полноты– ответа – менее 30%), неправильный ответ (ответ не по существу задания) или отсутствие ответа, т.е. ответ, не соответствующий полностью требованиям критерия, – 0 % от максимального количества баллов;

Баллы за теоретические вопросы выводятся как средний балл по заданным студенту вопросам, не считая количество «наводящих» и уточняющих вопросов.

Критерии оценки выполнения задачи:

| Оценка | Характеристики действий обучающегося |
|------------------|---|
| 10 баллов | Обучающийся самостоятельно и правильно решил учебно- профессиональную задачу, уверенно, логично, последовательно и аргументировано излагал свое решение, используя профессиональные понятия. |
| 8 баллов | Обучающийся самостоятельно и в основном правильно решил учебно- профессиональную задачу, уверенно, логично, последовательно и аргументировано излагал свое решение, используя профессиональные понятия. |
| 6 баллов | Обучающийся в основном решил учебно-профессиональную задачу, допустил несущественные ошибки, слабо аргументировал свое решение, используя в основном профессиональные понятия. |
| 3 баллов | Обучающийся правильно решил учебно-профессиональную задачу не менее 2/3 всей работы или допустил не более одной грубой ошибки и двух недочетов, не более одной грубой и одной негрубой ошибки, не более трех негрубых ошибок, одной негрубой ошибки и трех недочетов, при наличии четырех-пяти недочетов. |
| 0 | Обучающийся не решил учебно-профессиональную задачу. |

Критерии оценки выполнения расчетно-графической работы (СРС):

| Оценка | Характеристики действий обучающегося |
|------------------|---|
| 15 баллов | Обучающийся самостоятельно и правильно решил учебно- профессиональную задачу, уверенно, логично, последовательно и аргументировано излагал свое решение, используя профессиональные понятия. |
| 10 баллов | Обучающийся самостоятельно и в основном правильно решил учебно- профессиональную задачу, уверенно, логично, последовательно и аргументировано излагал свое решение, используя профессиональные понятия. |
| 5 баллов | Обучающийся в основном решил учебно-профессиональную задачу, допустил несущественные ошибки, слабо аргументировал свое решение, используя в основном профессиональные понятия. |
| 0 | Обучающийся не решил учебно-профессиональную задачу. |

СПИСОК РЕКОМЕНДУЕМОЙ ЛИТЕРАТУРЫ

а) Основная литература

1. Ермуратский П.В., Лычкина Г.П., Минкин Ю.Б. Электротехника и электроника. Издание второе, исправленное - М.: ДМК Пресс", 2017. – 416 с.: ил. /имеется на каф. ЭЭП, ГГНТУ/
2. Ермуратский П.В., Лычкина Г.П., Минкин Ю.Б. Электротехника и электроника. Инженерно-технические науки. Издательство "ДМК Пресс", 2011. /имеется на каф. ЭЭП, ГГНТУ/
3. Теоретические основы электротехники. Линейные электрические цепи. Инженерно-технические науки. Издательство "Лань", 2009. /имеется на каф. ЭЭП, ГГНТУ/
4. Бутырин П.А. и др. Электротехника. Учебник для нач. проф. образования. Издательский центр «Академия». 2006.-277с. /имеется в библиотеке ГГНТУ/
5. Сильвашко С.А. Основы электротехники [Электронный ресурс]: учебное пособие/ Сильвашко С.А.— Электрон. текстовые данные.— Оренбург: Оренбургский государственный университет, ЭБС АСВ, 2009.— 209 с.— Режим доступа: <http://www.iprbookshop.ru/30117>
6. Бутырин П.А. Основы электротехники [Электронный ресурс]: учебник для студентов средних и высших учебных заведений профессионального образования по направлениям электротехники и электроэнергетики/ Бутырин П.А., Толчеев О.В., Шакирзянов Ф.Н.— Электрон. текстовые данные.— М.: Издательский дом МЭИ, 2014.— 360 с.— Режим доступа: <http://www.iprbookshop.ru/33220>

б) Дополнительная литература

1. Немцов М.В. Электротехника и электроника. 2012. /имеется в библиотеке ГГНТУ/
2. Жаворонков М.А. Электротехника и электроника. М.; Академия, 2011.
3. Лабораторный практикум по дисциплине «Теоретические основы электротехники». Часть 1. Грозный 2011. /имеется на каф. ЭЭП, ГГНТУ/
4. Магомадов Р.А-М. Исследования свойств выпрямительного диода. Методические указания к лабораторным работам по дисциплине «Общая электротехника и электроника». Издательско-полиграфический центр «JISA NUR». 2007г. /имеется на каф. ЭЭП, ГГНТУ/

в) Интернет-ресурсы:

1. <http://www.kodges.ru/nauka/182219-vvedenie-v-specialnost-yelektroyenergetika.html>
2. <http://www.twirpx.com/file/1050374/>
3. http://fondknig.com/books/apparatura/electrotech/232026-vvedenie_v_specialnost_jelektrojenergetika.html

РЕГЛАМЕНТ

балльно-рейтинговой системы оценки учебной деятельности студента

Дисциплина Электротехника и электроника

Кафедра «Электротехника и электропривод»

Группа (Группы) _____ Институт _____ Уч.год _____ Семестр 7

Составитель (ведущий преподаватель) Амхаев Т.Ш. Руков. практ. (лаб.) занятий Амхаев Т.Ш.

| <i>Аттестац. период</i> | <i>Вид деятельности</i> | <i>Виды работ, подлежащие оценке</i> | <i>Максим-ое кол-во баллов</i> |
|-------------------------|-------------------------------|---|--------------------------------|
| 1 | <i>Текущий контроль</i> | Ответы на практических и лекционных занятиях – 5 баллов (5 практических занятий) Лабораторные работы – 10 баллов (2 работы по 5 баллов) | 15 |
| | <i>Рубежная аттестация</i> | Письменная контрольная работа: 2 теоретических вопроса – 20 баллов (1 вопрос – 10 баллов) | 20 |
| | <i>Самостоятельная работа</i> | Расчетно-графическая работа | 0 |
| | <i>Посещаемость</i> | | 5 |
| 2 | <i>Текущий контроль</i> | Ответы на практических и лекционных занятиях занятиях – 5 баллов (5 практических занятий) Лабораторные работы – 10 баллов (5 работ по 2 балла) | 15 |
| | <i>Рубежная аттестация</i> | Письменная контрольная работа: 2 теоретических вопроса – 20 баллов (1 вопрос – 10 баллов) | 20 |
| | <i>Самостоятельная работа</i> | Расчетно-графическая работа | 15 |
| | <i>Посещаемость</i> | | 10 |
| 3 | ВСЕГО | | 100 |
| | <i>Творческая работа</i> | Доклад на конференции, участие в олимпиаде, подготовка тематической презентации | 20 |
| | | | |

Заведующий кафедрой «ЭЭП» Магомадов Р.А.-М. Роспись _____ Дата _____