

Документ подписан простой электронной подписью

Информация о владельце:

ФИО: Минцаев Магомед Шамарович

Должность: Ректор

Дата подписания: 04.12.2023 23:41:28

Уникальный программный код:

236bcc35c296f119d6aafdc22836b21db52dbc07971a86865a5825f9fa4304cc

**МИНИСТЕРСТВО НАУКИ И ВЫСШЕГО ОБРАЗОВАНИЯ  
РОССИЙСКОЙ ФЕДЕРАЦИИ**

**Грозненский государственный нефтяной технический университет  
имени академика М.Д. Миллионщикова**



**УТВЕРЖДАЮ**  
**Первый проректор**  
**И.Г. Гайрабеков**  
**\_\_\_\_\_ 2023 г.**

**Методические указания по освоению междисциплинарного курса**  
**«Структура и содержание документации на технические и программные**  
**средства инфокоммуникационных систем»**

**профессионального модуля**

**«Документирование состояния инфокоммуникационных систем и их**  
**составляющих в процессе наладки и эксплуатации»**

**09.01.04 Наладчик аппаратных и программных средств**  
**инфокоммуникационных систем**

**Грозный – 2023 г.**

## **1. Методические указания для обучающихся по планированию и организации времени, необходимого для освоения дисциплины**

Изучение рекомендуется начать с ознакомления с рабочей программой дисциплины, ее структурой и содержанием разделов, фондом оценочных средств, ознакомиться с учебно-методическим и информационным обеспечением дисциплины.

Дисциплина «Структура и содержание документации на технические и программные средства инфокоммуникационных систем» состоит из 10 связанных между собою тем, обеспечивающих последовательное изучение материала.

Обучение по дисциплине «Структура и содержание документации на технические и программные средства инфокоммуникационных систем» осуществляется в следующих формах:

1. Аудиторные занятия (лекции и практические занятия).
2. Самостоятельная работа студента (подготовка к лекциям, практическим занятиям, к темам самостоятельной работы)
3. Учебный материал структурирован и изучение дисциплины производится в тематической последовательности. Каждому лекционному занятию предшествует практическое занятие. Обучающиеся самостоятельно проводят предварительную подготовку к занятию, принимают активное участие в обсуждении теоретических и практических вопросов.

Описание последовательности действий обучающегося:

1. Обучающийся должен просмотреть и обдумать текст лекции.
2. При подготовке к лекции повторить текст предыдущей лекции.
3. При подготовке к практическому занятию повторить основные понятия по теме, изучить новые термины по пройденной теме.

## **2. Методические указания по работе обучающихся во время проведения лекций**

Лекции способствуют систематизации знаний по дисциплине, концентрации внимания обучающихся на наиболее сложных и важных вопросах. Они излагаются как в традиционном стиле, так и с применением новых технологий.

В ходе лекционных занятий рекомендуется конспектировать учебный материал.

Запись лекции можно осуществлять в виде тезисов – коротких, простых предложений, фиксирующих только основное содержание материала. Значительно облегчают понимание лекции схемы, графики, макеты. По мере возможности студенты должны переносить их в тетрадь рядом с тем текстом, к которому эти схемы и графики относятся.

При затруднениях в восприятии материала следует обратиться к основным литературным источникам. Если разобраться в материале опять не удалось, то необходимо обратиться к преподавателю на практических занятиях.

Целесообразно разработать собственную систему сокращений, аббревиатур и символов. Однако при дальнейшей работе с конспектом символы лучше заменить обычными словами для быстрого зрительного восприятия текста.

Работая над конспектом лекций, необходимо использовать литературу, которую рекомендовал преподаватель. Именно такая серьезная, кропотливая работа с лекционным материалом позволит овладеть теоретическим материалом.

### **3. Методические указания обучающимся по подготовке к практическим занятиям**

Практические занятия предназначены для изучения учебных дисциплин и играют важную роль в выработке у обучающихся умения применить полученные знания для решения практических задач. Наряду с формированием умений и навыков в процессе практических занятий обобщаются и систематизируются теоретические знания, вырабатывается

способность использовать теоретические знания на практике.

Преподаватель на практических занятиях контролирует знания обучающихся по теоретическому материалу, изложенному на лекциях и результаты самостоятельного решения задач, как в часы аудиторных занятий, так и на самоподготовке. Результаты контроля фиксируются преподавателем в журнале.

Перед очередным практическим занятием целесообразно изучить лекцию, соответствующую теме практического занятия, подготовить ответы на вопросы по теории, разобрать ситуативные задачи.

Столкнувшись в ходе подготовки с недостаточно понятными моментами темы, необходимо найти ответы самостоятельно или зафиксировать свои вопросы для постановки и уяснения их на практическом занятии. В начале занятия следует задать преподавателю вопросы по материалу, вызвавшему затруднения в его понимании и освоении.

#### **4. Методические указания обучающимся по организации самостоятельной работы**

Самостоятельная работа является как аудиторной, так и внеаудиторной и предназначена для самостоятельного ознакомления обучающихся с определенными разделами курса по рекомендованным материалам и подготовки к выполнению индивидуальных заданий.

Самостоятельная работа проводится с целью:

- систематизации, углубления, расширения и закрепления теоретических знаний и практических умений студентов;
- формирования умений использовать литературу;
- формирование самостоятельности мышления, способностей к саморазвитию, совершенствованию и самоорганизации;
- формирования общих и профессиональных компетенций;
- развитию исследовательских умений.

В учебном процессе выделяются два вида самостоятельной работы:

- 1) Аудиторная – выполняется на учебных занятиях, под

непосредственным руководством преподавателя и по его заданию, студентам могут быть предложены следующие виды заданий:

- выполнение самостоятельных заданий;
- решение ситуативных задач;
- работа со справочной и учебной литературой.

2) Внеаудиторная – выполняется по заданию преподавателя, но без его непосредственного участия, включает следующие виды деятельности:

- подготовку к аудиторным занятиям (теоретическим, практическим занятиям);
- изучение учебного материала, вынесенного на самостоятельную проработку: работа над определенными темами, разделами, вынесенными на самостоятельное изучение в соответствии с рабочими программами учебной дисциплины;
- выполнение домашних заданий разнообразного характера;
- подготовку к контрольной работе, зачету, экзамену.

Критерия оценки результатов самостоятельной работы обучающихся:

- уровень освоения теоретического и практического материала;
- способность применять материал в творческой работе;
- обоснованность самостоятельного поиска и анализа эссе по задаваемой тематике.

**Разработчик:**

Преподаватель ФСПО


  
\_\_\_\_\_  
(подпись)

/Л.Р. Уматгериева/

**Согласовано:**

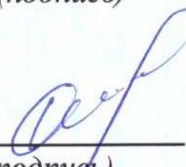
Председатель ПЦК

«Информационные технологии»

  
\_\_\_\_\_  
(подпись)


/ И.М. Дубаев/

Зам. декана по МР ФСПО

  
\_\_\_\_\_  
(подпись)

/М.И. Дагаев/

Директор ДУМР

  
\_\_\_\_\_  
(подпись)

/М.А. Магомаева/