

Документ подписан простой электронной подписью

Информация о владельце:

ФИО: Минцаев Магомед Шамалович

Должность: Ректор

Дата подписания: 04.12.2023 23:41:29

Уникальный программный ключ:

236bcc35c296f119d6aafdc22836b21db52dbc07971a86865a5825f9fa4304cc

**МИНИСТЕРСТВО НАУКИ И ВЫСШЕГО ОБРАЗОВАНИЯ
РОССИЙСКОЙ ФЕДЕРАЦИИ**

**Грозненский государственный нефтяной технический университет
имени академика М.Д. Миллионщикова**



Методические указания по освоению междисциплинарного курса
«Технологии и инструментарий формирования отчетных документов для
инфокоммуникационных систем»

профессионального модуля

«Документирование состояния инфокоммуникационных систем и их
составляющих в процессе наладки и эксплуатации»

09.01.04 Наладчик аппаратных и программных средств
инфокоммуникационных систем

Грозный – 2023 г.

1. Методические указания для обучающихся по планированию и организации времени, необходимого для освоения дисциплины

Изучение рекомендуется начать с ознакомления с рабочей программой дисциплины, ее структурой и содержанием разделов, фондом оценочных средств, ознакомиться с учебно-методическим и информационным обеспечением дисциплины.

Дисциплина «Технологии и инструментарий формирования отчетных документов для инфокоммуникационных систем» состоит из 10 связанных между собою тем, обеспечивающих последовательное изучение материала.

Обучение по дисциплине «Технологии и инструментарий формирования отчетных документов для инфокоммуникационных систем.» осуществляется в следующих формах:

1. Аудиторные занятия (лекции и практические занятия).
2. Учебный материал структурирован и изучение дисциплины производится в тематической последовательности. Каждому лекционному занятию предшествует практическое занятие. Обучающиеся самостоятельно проводят предварительную подготовку к занятию, принимают активное участие в обсуждении теоретических и практических вопросов.

Описание последовательности действий обучающегося:

1. Обучающийся должен просмотреть и обдумать текст лекции.
2. При подготовке к лекции повторить текст предыдущей лекции.
3. При подготовке к практическому занятию повторить основные понятия по теме, изучить новые термины по пройденной теме.

2. Методические указания по работе обучающихся во время проведения лекций

Лекции способствуют систематизации знаний по дисциплине, концентрации внимания обучающихся на наиболее сложных и важных вопросах. Они излагаются как в традиционном стиле, так и с применением

новых технологий.

В ходе лекционных занятий рекомендуется конспектировать учебный материал.

Запись лекции можно осуществлять в виде тезисов – коротких, простых предложений, фиксирующих только основное содержание материала. Значительно облегчают понимание лекции схемы, графики, макеты. По мере возможности студенты должны переносить их в тетрадь рядом с тем текстом, к которому эти схемы и графики относятся.

При затруднениях в восприятии материала следует обратиться к основным литературным источникам. Если разобраться в материале опять не удалось, то необходимо обратиться к преподавателю на практических занятиях.

Целесообразно разработать собственную систему сокращений, аббревиатур и символов. Однако при дальнейшей работе с конспектом символы лучше заменить обычными словами для быстрого зрительного восприятия текста.

Работая над конспектом лекций, необходимо использовать литературу, которую рекомендовал преподаватель. Именно такая серьезная, кропотливая работа с лекционным материалом позволит овладеть теоретическим материалом.

3. Методические указания обучающимся по подготовке к практическим занятиям

Практические занятия предназначены для изучения учебных дисциплин и играют важную роль в выработке у обучающихся умения применить полученные знания для решения практических задач. Наряду с формированием умений и навыков в процессе практических занятий обобщаются и систематизируются теоретические знания, вырабатывается способность использовать теоретические знания на практике.

Преподаватель на практических занятиях контролирует знания обучающихся по теоретическому материалу, изложенному на лекциях и

результаты состоятельного решения задач, как в часы аудиторных занятий, так и на самоподготовке. Результаты контроля фиксируются преподавателем в журнале.

Перед очередным практическим занятием целесообразно изучить лекцию, соответствующую теме практического занятия, подготовить ответы на вопросы по теории, разобрать ситуативные задачи.

Столкнувшись в ходе подготовки с недостаточно понятными моментами темы, необходимо найти ответы самостоятельно или зафиксировать свои вопросы для постановки и уяснения их на практическом занятии. В начале занятия следует задать преподавателю вопросы по материалу, вызвавшему затруднения в его понимании и освоении.

Разработчик:

Преподаватель ФСПО




(подпись)

/Л.Р. Уматгериева/

Согласовано:

Председатель ПЦК


«Информационные технологии»



(подпись)

/ И.М. Дубаев/


Зам. декана по МР ФСПО



(подпись)

/М.И. Дагаев/

Директор ДУМР



(подпись)

/М.А. Магомаева/