

Документ подписан простой электронной подписью

Информация о владельце:

ФИО: Минцаев Магомед Шавалович

Должность: Ректор

Дата подписания: 22.11.2023 14:15:02

Уникальный программный ключ:

236bcc35c296f119d6aafdc22836b21db52dbc07971a86865a5825f9fa4304cc

**МИНИСТЕРСТВО НАУКИ И ВЫСШЕГО ОБРАЗОВАНИЯ РОССИЙСКОЙ ФЕДЕРАЦИИ**

**ГРОЗНЕНСКИЙ ГОСУДАРСТВЕННЫЙ НЕФТЯНОЙ ТЕХНИЧЕСКИЙ УНИВЕРСИТЕТ**

**имени академика М.Д. Миллионщикова**

«УТВЕРЖДАЮ»

Первый проректор

И.Г. Гайрабеков



«02» 09 2021 г.

## **РАБОЧАЯ ПРОГРАММА**

ДИСЦИПЛИНЫ

**«Ландшафтная архитектура»**

**Направление подготовки**

*07.04.01 Архитектура*

**Направленность**

*«Архитектурное проектирование»*

**Квалификация**

*Магистр*

**Год начала подготовки**

*2021*

Грозный – 2021

## 1. Цели и задачи дисциплины

### Цель дисциплины:

- теоретическое и практическое освоение основных разделов методологии архитектурно-дизайнерского проектирования городской среды;
- освоение элементов профессионального проектного языка, композиционных основ формообразования, базирующихся на достижениях пластической культуры 20 века и навыков работы с художественными материалами и технологиями;
- понимание роли и ответственности специалиста по созданию компонентов искусственной среды на уровне современных требований общества, развития культуры и личности.

### Задачи дисциплины:

- освоение основ предпроектного анализа средовой ситуации;
- формирование навыков создания художественной концепции проектного решения, базирующейся на выводах предпроектного анализа, понимании функционального состава проектируемого объекта;
- формирование развитого композиционного сознания, способности находить адекватные пластические решения, реагирующие на особенности средового контекста.

## 2. Место дисциплины в структуре образовательной программы

Дисциплина относится к блоку дисциплин части, формируемой участниками образовательных отношений.

Для освоения данной дисциплины используются знания и умения, приобретенные при изучении предшествующих дисциплин таких как: «Основы теории градостроительства и населенных мест» и «Дизайнерское проектирование».

В свою очередь, данный курс, помимо самостоятельного значения, является предшествующей дисциплиной для курса: «Научно-исследовательская работа».

## 3. Перечень планируемых результатов обучения по дисциплине (модулю), соотнесенных с индикаторами достижения компетенций

В результате освоения дисциплины выпускник магистратуры должен обладать следующими общепрофессиональными компетенциями и индикаторами их достижений:

Таблица 1

Код по ФГОС	Индикаторы достижения	Планируемые результаты обучения по дисциплине (ЗУВ)
<b>Общепрофессиональные</b>		
<b>ОПК-1.</b> Способен осуществлять эстетическую оценку среды жизнедеятельности на основе должного уровня художественной культуры и развитого объемно-пространственного мышления	<b>ОПК-1.1.</b> Изучать произведения художественной культуры мира и их эстетически оценивать; <b>ОПК-1.2.</b> Применять комплекс знаний и умений в процессе архитектурно-художественного творчества в том числе, создавая комфортную среду жизнедеятельности с учетом потребностей лиц с ОВЗ и маломобильных групп граждан); <b>ОПК-1.3.</b> Использовать методы моделирования и гармонизации искусственной среды обитания при разработке архитектурных решений;	<b>Знать:</b> как использовать методы моделирования и гармонизации искусственной среды обитания при разработке архитектурных решений; <b>Уметь:</b> использовать методы наглядного изображения и моделирования архитектурной формы и пространства; <b>Владеть:</b> комплексом знаний и умений в процессе архитектурно-художественного творчества в том числе, создавая комфортную среду

	<b>ОПК-1.4.</b> Использовать методы наглядного изображения и моделирования архитектурной формы и пространства;	жизнедеятельности с учетом потребностей лиц с ОВЗ и маломобильных групп граждан);
<b>Профессиональные</b>		
<b>ПК-1.</b> способен участвовать в разработке и защите концептуального архитектурного проекта	<b>ПК-1.2.</b> - учитывать при разработке концептуального архитектурного проекта функциональное назначение проектируемого объекта (в том числе особенности объектов специализированного назначения, проектируемых для лиц с ОВЗ и маломобильных групп граждан), градостроительные условия, региональные и местные архитектурно-художественные традиции, системную целостность архитектурных, конструктивных и инженерно-технических решений, социально-культурные, геолого-географические и природно-климатические условия участка застройки;	<b>Знать:</b> градостроительные условия, региональные и местные архитектурно-художественные традиции, системную целостность архитектурных, решений; <b>Уметь:</b> учитывать при разработке концептуального архитектурного проекта функциональное назначение проектируемого объекта; <b>Владеть:</b> социально-культурными, геолого-географическими и природно-климатическими условиями участка застройки

#### 4. Объем дисциплины и виды учебной работы

Таблица 2

Вид учебной работы	Всего часов/ зач.		Семестр			
	ед.		2		3	
	ОФО	ОЗФО	ОФО	ОЗФО	ОФО	ОЗФО
<b>Контактная работа (всего)</b>	<b>104/2,9</b>	<b>67/1,9</b>	<b>56/1,6</b>	<b>28/0,8</b>	<b>48/1,3</b>	<b>39/1,1</b>
<i>В том числе:</i>						
Практические занятия Практическая подготовка	104/2,9	67/1,9	56/1,6	28/0,8	48/1,3	39/1,1
<b>Самостоятельная работа (всего)</b>	<b>148/4,1</b>	<b>185/5,1</b>	<b>52/1,4</b>	<b>80/2,2</b>	<b>96/2,7</b>	<b>105/2,9</b>
<i>В том числе:</i>						
Курсовая работа (проект)	76/2,1	113/3,1	16/0,4	44/1,2	60/1,7	69/1,9
<i>И (или) другие виды самостоятельной работы:</i>						
Подготовка к практическим занятиям	72/2	72/2	36/1	36/1	36/1	36/1
<b>Вид отчетности</b>			<b>к/п</b>		<b>к/п</b>	
<b>Общая трудоемкость дисциплины</b>	<b>ВСЕГО в часах</b>	<b>252</b>	<b>108</b>		<b>144</b>	
	<b>ВСЕГО в зач. ед.</b>	<b>7</b>	<b>3</b>		<b>4</b>	

## 5. Содержание дисциплины

### 5.1. Разделы дисциплины и виды занятий

Таблица 3

№ п/п	Наименование раздела дисциплины по семестрам	Часы лекционн ых занятий	Часы лаборат орных занятий	Часы практических (семинарских) занятий		Всего часов	
				ОФО	ОЗФО	ОФО	ОЗФО
<b>2-семестр</b>							
1.	Проект благоустройства городской территории	-	-	56	28	56	28
<b>3-семестр</b>							
2.	Дизайн фрагмента городского пространства	-	-	48	39	48	39

5.2. Лекционные занятия (не предусмотрены)

5.3. Лабораторные занятия (не предусмотрены)

5.4. Практические (семинарские) занятия

Таблица 4

№ п/п	Наименование раздела дисциплины	Содержание раздела
<b>2-семестр</b>		
1.	Проект благоустройства городской территории	<ol style="list-style-type: none"> <li>1. Ситуационный план</li> <li>2. Схема анализа территории</li> <li>3. Схема функционального зонирования</li> <li>4. Схема пешеходных сетей</li> <li>5. Схема озеленения</li> <li>6. Генплан</li> <li>7. Перспектива</li> <li>8. Чертежи (вид спереди, вид сверху, вид слева, перспектива) малых архитектурных форм</li> </ol>
<b>3-семестр</b>		
2.	Дизайн фрагмента городского пространства	<ol style="list-style-type: none"> <li>1. Ситуационный план</li> <li>2. Схема анализа территории</li> <li>3. Схема функционального зонирования</li> <li>4. Схема пешеходных сетей</li> <li>5. Схема озеленения</li> <li>6. Генплан</li> <li>7. Перспектива</li> <li>8. Чертежи (вид спереди, вид сверху, вид слева, перспектива) малых архитектурных форм</li> </ol>

## 6. Самостоятельная работа студентов по дисциплине

Таблица 5

№ п/п	Наименование раздела дисциплины	Содержание раздела
<b>2-семестр</b>		
1	Разработка малой архитектурной формы для городского парка	1. Основные геометрические размеры 2. Перспектива или макет 3. Ведомость материалов
<b>3-семестр</b>		
2	Разработка скамейки с теньвым навесом	1. Основные геометрические размеры 2. Перспектива или макет 3. Ведомость материалов

### 6.1. Учебно-методическое обеспечение самостоятельной работы

1. Хаидов Х.Я. Благоустройство общественно-дворовой территории и формирование комфортной городской среды: Методические рекомендации / Хаидов Х.Я. — Грозный: Редакционно-издательский отдел ГГНТУ, 2021. — 36 с. — Текст: электронный // [сайт]. — URL: <https://cloud.mail.ru/public/DAuE/hcZ1NSrjV>

2. Хаидов Х.Я. Требования и параметры проектирования элементов благоустройства и озеленения в условиях реконструкции городской среды: Методические рекомендации / Хаидов Х.Я. — Грозный: Редакционно-издательский отдел ГГНТУ, 2021. — 36 с. — Текст: электронный // [сайт]. — URL: <https://cloud.mail.ru/public/B3Sd/eLeGioDsj>

## 7. Оценочные средства

### 7.1. Задания на проектирование на 2 семестр

№п/п	Наименование	Содержание
1.	Тема КП	Проект благоустройства городской территории
2.	Раздел проектной документации	Раздел 2. Схема планировочной организации земельного участка
3.	Срок выполнения КП	В течении семестра
4.	Вид отчетности	Курсовой проект
5.	Требования к составу проекта	Проект предусматривает: 1. Ситуационный план 2. Схема анализа территории 3. Схема функционального зонирования 4. Схема пешеходных сетей 5. Схема озеленения 6. Генплан 7. Перспектива 8. Чертежи (вид спереди, вид сверху, вид слева, перспектива) малых архитектурных форм 9. Техничко-экономические показатели

Ст. преподаватель

\_\_\_\_\_ / Х.Я. Хаидов /

Зав каф. «АХРиД» к. арх.

\_\_\_\_\_ / Ш.А. Насуханов /

### 7.2. Задания на проектирование на 3 семестр

№п/п	Наименование	Содержание
1.	Тема КП	Дизайн фрагмента городского пространства
2.	Раздел проектной документации	Раздел 2. Схема планировочной организации земельного участка
3.	Срок выполнения КП	В течении семестра
4.	Вид отчетности	Курсовой проект
5.	Требования к составу проекта	Проект предусматривает: 1. Ситуационный план 2. Схема анализа территории 3. Схема функционального зонирования 4. Схема пешеходных сетей 5. Схема озеленения 6. Генплан 7. Перспектива 8. Чертежи (вид спереди, вид сверху, вид слева, перспектива) малых архитектурных форм 9. Техничко-экономические показатели

Ст. преподаватель

\_\_\_\_\_ / Х.Я. Хаидов /

Зав каф. «АХРиД» к. арх.

\_\_\_\_\_ / Ш.А. Насуханов /

### 7.3. Описание и процедура текущего контроля по курсовому проектированию

Таблица 6

Действие	Сроки	Методика	Ответственный
Выдача задания на курсовое проектирование	1 неделя семестра	На практическом занятии, по интернет и др.	Ведущий преподаватель
Консультации	2-13 неделя семестра	На практических занятиях, через интернет и др.	Ведущий преподаватель, обучающийся
Аттестация поэтапного выполнения курсового проекта	2-13 неделя семестра	Выставление процента поэтапного выполнения проекта	Ведущий преподаватель, обучающийся
Выполнение задания	2-14 неделя семестра	Дома, в учебном классе и др.	Обучающийся, группа обучающихся
Защита курсового проекта	14 неделя семестра	В соответствии с положением о курсовых проектах	Ведущий преподаватель, обучающийся
Формирование оценки	На защите	В соответствии со шкалой и критериями оценивания	Ведущий преподаватель

**7.4. Описание показателей и критериев оценивания компетенций на различных этапах их формирования, описание шкалы оценивания.**

**Таблица 7**

Планируемые результаты освоения компетенции	Критерии оценивания результатов обучения				Наименование оценочного средства
	неудовлетворительно	удовлетворительно	хорошо	отлично	
<b>ОПК-1. Способен осуществлять эстетическую оценку среды жизнедеятельности на основе должного уровня художественной культуры и развитого объемно пространственного мышления</b>					
<b>Знать:</b> как использовать методы моделирования и гармонизации искусственной среды обитания при разработке архитектурных решений.	Фрагментарные знания	Неполные знания	Сформированные, но содержащие отдельные пробелы знания	Сформированные систематические знания	Курсовой проект
<b>Уметь:</b> использовать методы наглядного изображения и моделирования архитектурной формы и пространства.	Частичные умения	Неполные умения	Умения полные, допускаются небольшие ошибки	Сформированные умения	
<b>Владеть:</b> комплексом знаний и умений в процессе архитектурно-художественного творчества в том числе, создавая комфортную среду жизнедеятельности с учетом потребностей лиц с ОВЗ и маломобильных групп граждан.	Частичное владение навыками	Несистематическое применение навыков	В систематическом применении навыков допускаются пробелы	Успешное и систематическое применение навыков	
<b>ПК-1. способен участвовать в разработке и защите концептуального архитектурного проекта</b>					
<b>Знать:</b> градостроительные условия, региональные и местные архитектурно-художественные традиции, системную целостность архитектурных, решений.	Фрагментарные знания	Неполные знания	Сформированные, но содержащие отдельные пробелы знания	Сформированные систематические знания	Курсовой проект
<b>Уметь:</b> учитывать при разработке концептуального архитектурного проекта функциональное назначение проектируемого объекта.	Частичные умения	Неполные умения	Умения полные, допускаются небольшие ошибки	Сформированные Умения	
<b>Владеть:</b> социально-культурными, геолого-географическими и природно-климатическими условиями участка застройки.	Частичное владение навыками	Несистематическое применение навыков	В систематическом применении навыков допускаются пробелы	Успешное и систематическое применение навыков	



## **8. Особенности реализации дисциплины для инвалидов и лиц с ограниченными возможностями здоровья**

Для осуществления процедур текущего контроля успеваемости и промежуточной аттестации обучающихся созданы фонды оценочных средств, адаптированные для инвалидов и лиц с ограниченными возможностями здоровья и позволяющие оценить достижение ими запланированных в основной образовательной программе результатов обучения и уровень сформированности всех компетенций, заявленных в образовательной программе. Форма проведения текущей аттестации для студентов-инвалидов устанавливается с учетом индивидуальных психофизических особенностей (устно, письменно на бумаге, письменно на компьютере, в форме тестирования и т.п.). При тестировании для слабовидящих студентов используются фонды оценочных средств с укрупненным шрифтом. На экзамен приглашается сопровождающий, который обеспечивает техническое сопровождение студенту. При необходимости студенту-инвалиду предоставляется дополнительное время для подготовки ответа на экзамене (или зачете). Обучающиеся с ограниченными возможностями здоровья и обучающиеся инвалиды обеспечиваются печатными и электронными образовательными ресурсами (программы, учебные пособия для самостоятельной работы и т.д.) в формах, адаптированных к ограничениям их здоровья и восприятия информации:

1) для инвалидов и лиц с ограниченными возможностями здоровья **по зрению:**

- **для слепых:** задания для выполнения на семинарах и практических занятиях оформляются рельефно-точечным шрифтом Брайля или в виде электронного документа, доступного с помощью компьютера со специализированным программным обеспечением для слепых, либо зачитываются ассистентом; письменные задания выполняются на бумаге рельефно-точечным шрифтом Брайля или на компьютере со специализированным программным обеспечением для слепых либо надиктовываются ассистенту; обучающимся для выполнения задания при необходимости предоставляется комплект письменных принадлежностей и бумага для письма рельефно-точечным шрифтом Брайля, компьютер со специализированным программным обеспечением для слепых;

- **для слабовидящих:** обеспечивается индивидуальное равномерное освещение не менее 300 люкс; обучающимся для выполнения задания при необходимости предоставляется увеличивающее устройство; возможно также использование собственных увеличивающих устройств; задания для выполнения заданий оформляются увеличенным шрифтом;

2) для инвалидов и лиц с ограниченными возможностями здоровья **по слуху:**

- **для глухих и слабослышащих:** обеспечивается наличие звукоусиливающей аппаратуры коллективного пользования, при необходимости обучающимся предоставляется звукоусиливающая аппаратура индивидуального пользования; предоставляются услуги сурдопереводчика;

- **для слепоглухих** допускается присутствие ассистента, оказывающего услуги тифлосурдопереводчика (помимо требований, выполняемых соответственно для слепых и глухих);

3) для лиц с тяжелыми нарушениями речи, глухих, слабослышащих лекции и семинары, проводимые в устной форме, проводятся в письменной форме;

4) для инвалидов и лиц с ограниченными возможностями здоровья, **имеющих нарушения опорно-двигательного аппарата:**

- для лиц с нарушениями опорно-двигательного аппарата, нарушениями двигательных функций верхних конечностей или отсутствием верхних конечностей: письменные задания выполняются на компьютере со специализированным программным обеспечением или надиктовываются ассистенту; выполнение заданий (тестов, контрольных работ), проводимые в письменной форме, проводятся в устной форме путем опроса, беседы с обучающимся.

## 9. Учебно-методическое и информационное обеспечение дисциплины

### 9.1. Литература

1. Шутка А.В. Градостроительное проектирование ландшафтов. Основы проектирования ландшафтов: учебное пособие для СПО / Шутка А.В., Гурьева Е.И. — Саратов: Профобразование, 2021. — 77 с. — ISBN 978-5-4488-1107-4. — Текст: электронный // Электронно-библиотечная система IPR BOOKS: [сайт]. — URL: <http://www.iprbookshop.ru/104695.html>

2. Третьякова Т.А. Ландшафтный дизайн: озеленение кровель и интерьеров: учебное пособие / Третьякова Т.А., Сокольская О.Б. — Саратов: Ай Пи Эр Медиа, 2018. — 230 с. — ISBN 978-5-4486-0396-9. — Текст: электронный // Электронно-библиотечная система IPR BOOKS: [сайт]. — URL: <http://www.iprbookshop.ru/77156.html>

3. Зайкова Е.Ю. Современные проблемы ландшафтной архитектуры: современные средства ландшафтного дизайна = Contemporary Problems of Landscape Architecture: The Main Means of Contemporary Landscape Design: конспект лекций: для студентов I курса магистратуры специальности 35.04.09 - Ландшафтная архитектура направления «Современная ландшафтная архитектура и дизайн городской среды» / Зайкова Е.Ю. — Москва: Российский университет дружбы народов, 2017. — 120 с. — ISBN 978-5-209-08104-3. — Текст: электронный // Электронно-библиотечная система IPR BOOKS: [сайт]. — URL: <http://www.iprbookshop.ru/91071.html>

4. Удавэй В. Архитектурно-ландшафтное проектирование. Садово-парковые сооружения / Ванпин Удавэй - Москва: Издательство АСВ, 2017. - 172 с. - ISBN 978-5-93093-908-8. - Текст: электронный // ЭБС "Консультант студента": [сайт]. - URL: <https://www.studentlibrary.ru/book/ISBN9785930939088.html>

5. Сидоров В.А. Дизайн архитектурной среды жилой группы домов (двор): Методические указания для курсового проекта по специальности 27030265 "Дизайн архитектурной среды". - Ульяновск: УлГТУ, 2004. - 12 с. - Текст: электронный // Единое окно ([window.edu.ru](http://window.edu.ru)): [сайт]. - URL: <http://window.edu.ru/resource/954/25954>

1. [Электронно-библиотечная система IPR BOOKS / Главная \(iprbookshop.ru\)](http://www.iprbookshop.ru)
2. [Консультант Студента. Электронная библиотека технического вуза \(studentlibrary.ru\)](http://studentlibrary.ru)
3. [СНиПы и ГОСТы по строительству \(best-stroy.ru\)](http://best-stroy.ru)
4. [Строительные нормы и правила - СНИП.РФ \(xn--h1ajhf.xn--p1ai\)](http://xn--h1ajhf.xn--p1ai)
5. [Российское образование. Федеральный образовательный портал: учреждения, программы, стандарты, ВУЗы, тесты ЕГЭ, ГИА \(www.edu.ru\)](http://www.edu.ru)
6. Научная электронная библиотека <http://elibrary.ru/defaultx.asp>
7. [НИКС: Национальная исследовательская компьютерная сеть России - Главная \(niks.su\)](http://niks.su)
8. [Электронная информационно-образовательная среда ГГНТУ \(gstou.ru\)](http://gstou.ru)
9. [Бесплатная электронная библиотека онлайн "Единое окно к образовательным ресурсам" \(window.edu.ru\)](http://window.edu.ru)

### 9.2. Методические указания для обучающихся по освоению дисциплины (Приложение)

## **10. Материально-техническое обеспечение дисциплины**

### **10.1. Помещения для практических (семинарских) занятий**

1. Компьютерная аудитория для проведения занятий практического и лекционного типов №5-24 (УК №2 ФГБОУ ВО ГГНТУ, г. Грозный, пр. Кадырова, 30).

Доска для написания мелом, 1 проектор для показа слайдов EPSON-3LCD; 1 переносная доска для слайдов Lumien; 48 посадочных мест (ученические столы и стулья), компьютеры (10 шт) CPU: Intel Core i5 9400F; Mainboard: MSI H310M PRO-VD PLUS; RAM: Kingston DDR4 8Gb PC3-12800; HDD: 223,45Gb Kingstone SA400S37240G; PC Case: Powercool + 500W с подключением к интернету; 1 компьютерный стол с персональным компьютером для преподавателя CPU: AMD Athlon X4 840 Quad Core Processor; Mainboard: Asus A88XM-E; RAM: Kingston DDR3 4Gb PC3-10700; HDD: 465Gb WesternDigital WD5000AZRZ; PC Case + 500W с подключением к интернету, плакаты, стенды

2. Академическая версия Graphisoft ArchiCAD (Бесплатная свободная версия для студентов высших учебных заведений)

3. Учебная версия Lumion (Бесплатная свободная версия для студентов высших учебных заведений)

4. WINDOWS 10 Home Get Genuine for oem software, Tracking ID:01804004808739;

5. Office Std 2019 RUS OLP NL Acdmc, право на использование (код 021-10605) (контракт 267-ЭА-19 от 15.02.2019 г., лицензия № 87630749, бессрочная).

### **10.2. Помещения для самостоятельной работы**

Читальный зал библиотеки №2-13. (УК №2 ФГБОУ ВО ГГНТУ, г. Грозный, пр. Кадырова, 30).

Аудитория на 16 посадочных мест оборудована специализированной учебной мебелью: стол преподавателя, стол аудиторный двухместный, стулья аудиторные; оснащена системными блоками – Сервер: Depo. Модель: Storm 1480LT; Процессор: Intel® Xeon® E5-2620 v4; Количество ядер: 8; Количество потоков: 16. 64 ГБ; Системный дисковый массив: (onboard SATA):1 x 240 ГБ SSD SATA-накопитель; дисковый массив: 1 x 1000 ГБ SATA-накопитель (7200 об/мин); тонкий клиент DEPO Sky 180. Процессор: Intel® Celeron® Processor J3060 (2-Cores, 1.60GHz, 2Mb, up to 2.48 GHz).

## **11. Дополнения и изменения в рабочей программе на учебный год**

Дополнения и изменения в рабочие программы вносятся ежегодно перед началом нового учебного года по форме. Изменения должны оформляться документально и вносятся во все учтенные экземпляры.

## Методические указания по освоению дисциплины «Ландшафтная архитектура»

### 1. Методические указания для обучающихся по планированию и организации времени, необходимого для освоения дисциплины.

Изучение рекомендуется начать с ознакомления с рабочей программой дисциплины, ее структурой и содержанием разделов (модулей), фондом оценочных средств, ознакомиться с учебно-методическим и информационным обеспечением дисциплины.

Дисциплина «Ландшафтная архитектура» состоит из двух связанных между собою тем, обеспечивающих последовательное изучение материала.

Обучение по дисциплине «Ландшафтная архитектура» осуществляется в следующих формах:

1. Аудиторные занятия (практические занятия).
2. Самостоятельная работа студента (подготовка к практическим занятиям, индивидуальная консультация с преподавателем).

Учебный материал структурирован и изучение дисциплины производится в тематической последовательности. Обучающиеся самостоятельно проводят предварительную подготовку к занятию, принимают активное и творческое участие в обсуждении теоретических вопросов, разборе проблемных ситуаций и поисков путей их решения. Многие проблемы, изучаемые в курсе, носят дискуссионный характер, что предполагает интерактивный характер проведения занятий на конкретных примерах.

Описание последовательности действий обучающегося:

При изучении курса следует внимательно слушать и конспектировать материал, излагаемый на аудиторных занятиях. Для его понимания и качественного усвоения рекомендуется следующая последовательность действий:

1. После окончания учебных занятий для закрепления материала просмотреть и обдумать текст задания на проектирование, разобрать рассмотренные примеры (10 – 15 минут).
2. В течение недели выбрать время для работы с литературой в библиотеке (по 1 часу).
3. При подготовке к практическому занятию повторить основные понятия по теме, изучить примеры. Решая конкретную ситуацию, - предварительно понять, какой теоретический материал нужно использовать. Разработать 1-2 эскиза по данной тематике.

### 3. Методические указания обучающимся по подготовке к практическим/семинарским занятиям.

На практических занятиях приветствуется активное участие в обсуждении конкретных ситуаций, способность на основе полученных знаний находить наиболее эффективные решения поставленных проблем, уметь находить полезный дополнительный материал по тематике семинарских занятий.

Студенту рекомендуется следующая схема подготовки к семинарскому занятию:

1. Ознакомление с планом практического занятия, который отражает содержание предложенной темы;
2. Проработать конспект задания на проектирование;
3. Прочитать основную и дополнительную литературу.

В процессе подготовки к практическим занятиям, необходимо обратить особое внимание на самостоятельное изучение рекомендованной литературы. Самостоятельная работа с учебниками, учебными пособиями, научной, справочной литературой,

материалами периодических изданий и Интернета является наиболее эффективным методом получения дополнительных знаний, позволяет значительно активизировать процесс овладения информацией, способствует более глубокому усвоению изучаемого материала, формирует у студентов отношение к конкретной проблеме. Все новые понятия по изучаемой теме необходимо выучить наизусть и внести в глоссарий, который целесообразно вести с самого начала изучения курса;

1. Ответить на вопросы плана практического занятия;
2. При затруднениях сформулировать вопросы к преподавателю.

Результат такой работы должен проявиться в способности студента свободно ответить на теоретические вопросы практикума, выступать и участвовать в коллективном обсуждении вопросов изучаемой темы, правильно выполнять практические задания и иные задания, которые даются в фонде оценочных средств дисциплины.

### **3. Методические указания обучающимся по организации самостоятельной работы.**

Цель организации самостоятельной работы по дисциплине «Ландшафтная архитектура» - это углубление и расширение знаний в области ландшафтного проектирования формирование навыка и интереса к самостоятельной познавательной деятельности.

Самостоятельная работа обучающихся является важнейшим видом освоения содержания дисциплины, подготовки к практическим занятиям и к контрольной работе. Сюда же относятся и самостоятельное углубленное изучение тем дисциплины. Самостоятельная работа представляет собой постоянно действующую систему, основу образовательного процесса и носит исследовательский характер, что послужит в будущем основанием для написания выпускной квалификационной работы, практического применения полученных знаний.

Организация самостоятельной работы обучающихся ориентируется на активные методы овладения знаниями, развитие творческих способностей, переход от поточного к индивидуализированному обучению, с учетом потребностей и возможностей личности.

Правильная организация самостоятельных учебных занятий, их систематичность, целесообразное планирование рабочего времени позволяет студентам развивать умения и навыки в усвоении и систематизации приобретаемых знаний, обеспечивать высокий уровень успеваемости в период обучения, получить навыки повышения профессионального уровня.

Подготовка к практическому занятию включает, кроме проработки конспекта и презентации лекции, поиск литературы (по рекомендованным спискам и самостоятельно), подготовку заготовок для выступлений по вопросам, выносимым для обсуждения по конкретной теме. Такие заготовки могут включать цитаты, факты, сопоставление различных позиций, собственные мысли. Если проблема заинтересовала обучающегося, он может подготовить реферат и выступить с ним на практическом занятии. Практическое занятие - это, прежде всего, дискуссия, обсуждение конкретной ситуации, то есть предполагает умение внимательно слушать членов малой группы и модератора, а также стараться высказать свое мнение, высказывать собственные идеи и предложения, уточнять и задавать вопросы коллегам по обсуждению.

При подготовке к контрольной работе обучающийся должен повторять пройденный материал в строгом соответствии с учебной программой, используя конспект лекций и литературу, рекомендованную преподавателем. При необходимости можно обратиться за консультацией и методической помощью к преподавателю.

Самостоятельная работа реализуется:

- непосредственно в процессе аудиторных занятий - на практических занятиях;
- в контакте с преподавателем вне рамок расписания - на консультациях по учебным вопросам, в ходе творческих контактов, при ликвидации задолженностей, при выполнении индивидуальных заданий и т.д.
- в библиотеке, дома, на кафедре при выполнении обучающимся учебных и практических задач.
- 

#### Виды СРС и критерии оценок

##### 1. Презентация выполненной СРС в дополнение к курсовому проекту (КП)

Критерии оценки:


«зачтено» - значительное или полное понимание проблемы. Получены положительные ответы более чем на 60% заданных вопросов.

«не зачтено» - студент демонстрирует: - частичное понимание проблемы. Получены положительные ответы менее чем на 60% заданных вопросов

Темы для самостоятельной работы прописаны в рабочей программе дисциплины. Эффективным средством осуществления обучающимся самостоятельной работы является электронная информационно-образовательная среда университета, которая обеспечивает доступ к учебным планам, рабочим программам дисциплин (модулей), практик, к изданиям электронных библиотечных систем.


**Составитель:**

Ст. преподаватель кафедры «Архитектура и Дизайн»


 / Хаидов Х.Я. /

**Согласовано:**


Зав. Кафедры «Архитектура и Дизайн»  
доц., канд. арх.

 / Насуханов Ш.А. /

Зав. выпускающей каф. «Архитектура и Дизайн»  
доц., канд. арх.

 / Насуханов Ш.А. /

Директор ДУМР

 / Магомаева М.А. /