

Документ подписан простой электронной подписью  
Информация о владельце:  
ФИО: Минцаев Магомед Шавалович  
Должность: Ректор  
Дата подписания: 22.11.2023 16:17:19  
Уникальный программный ключ:  
236bcc35c296f119d6aafdc22836b21db52dbc07971a86865a5825f9fa4304cc

ФГБОУ ВО Грозненский государственный нефтяной технический университет имени академика М. Д. Миллионщикова  
Институт строительства, архитектуры и дизайна

## УЧЕБНЫЙ ПЛАН

УТВЕРЖДАЮ  
Первый проректор \_\_\_\_\_ Гаирабеков И.Г.  
20\_\_ г.



### по программе специалитета

08.05.01

08.05.01 Строительство уникальных зданий и сооружений

Специализация: Строительство автомагистралей, аэродромов и специальных сооружений  
Кафедра: Технология строительного производства

Квалификация: инженер-строитель

Форма обучения: Очная

Срок получения образования: бл

Основной	Типы задач профессиональной деятельности
+	проектный
+	изыскательский
-	технологический
-	организационно-управленческий
-	сервисно-эксплуатационный
-	экспертно-аналитический
+	контрольно-надзорный




Год начала подготовки (по учебному плану) 2021  
Учебный год 2020-2021  
Образовательный стандарт (ФГОС) № 483 от 31.05.2017

### СОГЛАСОВАНО

Директор ДУМР

Директор

Зав. кафедрой

 / Магомаева М.А. /  
 / Алиев С.А. /  
 / Муртаев С.-А.Ю. /

## Календарный учебный график

Мес	Сентябрь					Октябрь				Ноябрь				Декабрь				Январь				Февраль				Март					Апрель				Май				Июнь				Июль				Август							
	1-7	8-14	15-21	22-28	29-5	6-12	13-19	20-26	27-2	3-9	10-16	17-23	24-30	1-7	8-14	15-21	22-28	29-4	5-11	12-18	19-25	26-1	2-8	9-15	16-22	23-1	2-8	9-15	16-22	23-29	30-5	6-12	13-19	20-26	27-3	4-10	11-17	18-24	25-31	1-7	8-14	15-21	22-28	29-5	6-12	13-19	20-26	27-2	3-9	10-16	17-23	24-31		
Числа	1	2	3	4	5	6	7	8	9	10	11	12	13	14	15	16	17	18	19	20	21	22	23	24	25	26	27	28	29	30	31	32	33	34	35	36	37	38	39	40	41	42	43	44	45	46	47	48	49	50	51	52		
I																		Э	*	Э	Э	К	К																	Э	Э	Э	Э	У	У	К	К	К	К	К	К	К	К	
II																		Э	*	Э	Э	К	К																		Э	Э	Э	Э	У	У	У	У	К	К	К	К	К	К
III																		Э	*	Э	Э	К	К																	Э	Э	Э	Э	П	П	П	П	К	К	К	К	К	К	
IV																		Э	*	Э	Э	К	К																	Э	Э	Э	Э	У	У	У	У	К	К	К	К	К	К	
V																		Э	*	Э	Э	К	К																	Э	Э	Э	Э	П	П	П	П	К	К	К	К	К	К	
VI																		Э	*	Э	К	К	П	П	П	П	П	П	П	П	П	П	П	П	П	П	П	П	П	П	П	П	П	П	П	П	П	П	П	П	П	П	П	

## Сводные данные

		Курс 1			Курс 2			Курс 3			Курс 4			Курс 5			Курс 6			Итого
		Сем. 1	Сем. 2	Всего	Сем. 3	Сем. 4	Всего	Сем. 5	Сем. 6	Всего	Сем. 7	Сем. 8	Всего	Сем. 9	Сем. А	Всего	Сем. В	Сем. С	Всего	
	Теоретическое обучение	17	16	33	17	16	33	17	16	33	17	16	33	17	16	33	17		17	182
Э	Экзаменационные сессии	3	4	7	3	4	7	3	4	7	3	4	7	3	4	7	2		2	37
У	Учебная практика		2	2		4	4					4	4							10
П	Производственная практика								4	4					4	4			16	24
Д	Подготовка к процедуре защиты и защита выпускной квалификационной работы																		6	6
К	Каникулы	2	7	9	2	5	7	2	5	7	2	5	7	2	5	7	2	8	10	47
*	Нерабочие праздничные дни (не включая воскресенья)	1 (6 дн)		1 (6 дн)	1 (6 дн)		1 (6 дн)	1 (6 дн)		1 (6 дн)	1 (6 дн)		1 (6 дн)	1 (6 дн)		1 (6 дн)	1 (6 дн)		1 (6 дн)	6 (36 дн)
	Продолжительность обучения (не включая нерабочие праздничные дни и каникулы)	более 39 нед			более 39 нед			более 39 нед			более 39 нед			более 39 нед			более 39 нед			
	Итого	23	29	52	23	29	52	23	29	52	23	29	52	23	29	52	22	30	52	312
	Студентов																			
	Групп																			





		Итого					Курс 1			Курс 2			Курс 3			Курс 4			Курс 5			Курс 6											
		Баз.%	Вар.%	ДВ(от Вар.)%	з.е.			Всего	Сем. 1	Сем. 2	Всего	Сем. 3	Сем. 4	Всего	Сем. 5	Сем. 6	Всего	Сем. 7	Сем. 8	Всего	Сем. 9	Сем. А	Всего	Сем. В	Сем. С								
					Мин.	Макс.	Факт																										
	Итого (с факультативами)				362	366	366	62	26	36	66	33	33	61	32	29	60	33	27	57	29	28	60	27	33								
	Итого по ОП (без факультативов)				360	360	360	58	24	34	64	31	33	61	32	29	60	33	27	57	29	28	60	27	33								
Б1	Дисциплины (модули)	77%	23%	14.2%	300	300	300	55	24	31	58	31	27	55	32	23	54	33	21	51	29	22	27	27									
Б1.О	Обязательная часть				230	230	230	55	24	31	58	31	27	45	28	17	38	24	14	29	19	10	5	5									
Б1.В	Часть, формируемая участниками образовательных отношений				70	70	70							10	4	6	16	9	7	22	10	12	22	22									
Б2	Практика	18%	82%	0%	51	51	51	3		3	6		6	6		6		6	6		6	24		24									
Б2.О	Обязательная часть				9	9	9	3		3	6		6																				
Б2.В	Часть, формируемая участниками образовательных отношений				42	42	42							6		6	6		6	6		6	24		24								
Б3	Государственная итоговая аттестация				9	9	9																9		9								
Б3.О	Обязательная часть																																
ФТД	Факультативы				2	6	6	4	2	2	2	2																					
	Учебная нагрузка (акад.час/нед)	ОП, факультативы (в период ТО)					62.4	-	55.1	78.3	-	73.9	64.8	-	71.8	55.8	-	69.9	47.3	-	61.5	49.5	-	57.2									
		ОП, факультативы (в период экз. сессий)						-			-			-			-			-			-										
	Контактная работа в период ТО (акад.час/нед)	ОП без элект. дисциплин по физ.к.					25.1	-	23	31	-	31	26	-	32	24	-	30	19	-	24	18	-	17									
		элективные дисциплины по физ.к.					1.9	-	4	4	-	4	4	-	4	4	-			-			-										
	Суммарная контактная работа (акад. час)	Блок Б1					4885	-	391	560	-	595	480	-	612	448	-	510	304	-	408	288	-	289									
		в том числе по элект. дисц. по ф.к.					328	-	64	64	-	68	64	-	68	64	-			-			-										
		Блок Б2						-			-			-			-			-			-										
		Блок Б3						-			-			-			-			-			-										
		Блок ФТД					100	-	34	32	-	34		-			-			-			-										
		Итого по всем блокам					4985	-	425	592	-	629	480	-	612	448	-	510	304	-	408	288	-	289									
	Обязательные формы контроля	ЭКЗАМЕН (Эк)					5	1	4	6	4	2	4	3	1	5	3	2	4	3	1	1	1	1	1								
		ЗАЧЕТ (За)					13	7	6	15	7	8	13	6	7	8	4	4	8	3	5	6	4	2									
		ЗАЧЕТ С ОЦЕНКОЙ (ЗаО)					1		1										1		1												
		КУРСОВОЙ ПРОЕКТ (КП)								1		1	1	1	1	2	1	1	1	1	1												
	Процент ... занятий от аудиторных (%)	лекционных					48.37%																										
	Объем обязательной части от общего объема программы (%)						66.4%																										
	Объем конт. работы от общего объема времени на реализацию дисциплин (модулей) (%)						43.9%																										