

Документ подписан простой электронной подписью
Информация о владельце:
ФИО: Минцаев Магомед Шавалович
Должность: Ректор
Дата подписания: 06.09.2023 15:05:45
Уникальный программный ключ:
236bcc35c296f119d6aafdc22836b21db52dbc07971a86865a3825f9fa4504cc

МИНИСТЕРСТВО НАУКИ И ВЫСШЕГО ОБРАЗОВАНИЯ РОССИЙСКОЙ ФЕДЕРАЦИИ

Федеральное государственное бюджетное образовательное учреждение высшего образования "Грозненский государственный нефтяной технический университет имени академика М. Д. Миллионщикова"¹
Институт строительства, архитектуры и дизайна

УЧЕБНЫЙ ПЛАН

по программе бакалавриата

08.03.01

08.03.01 Строительство

Направленность (профиль): Производство строительных материалов, изделий и конструкций

Кафедра: Технология строительного производства

<i>Квалификация: бакалавр</i>
<i>Программа подготовки: академический бакалавриат</i>
<i>Форма обучения: Очно-заочная</i>
<i>Срок получения образования: 4 г. 6 м.</i>

<i>Основной</i>	<i>Типы задач профессиональной деятельности</i>
+	технологический
+	изыскательский
+	организационно-управленческий
-	проектный
-	экспертно-аналитический



Гайрабеков И.Г.

Год начала подготовки (по учебному плану) 2023




Образовательный стандарт (ФГОС) № 481 от 31.05.2017

СОГЛАСОВАНО:

Директор ДУМР

Директор института

Зав. кафедрой "ТСП"

 / Магомаева М.А./
 / Алиев С.А./
 / Муртазаев С.А.Ю./

Календарный учебный график

Мес	Сентябрь					Октябрь				Ноябрь				Декабрь				Январь				Февраль				Март				Апрель				Май				Июнь				Июль				Август								
	1-7	8-14	15-21	22-28	29-5	6-12	13-19	20-26	27-2	3-9	10-16	17-23	24-30	1-7	8-14	15-21	22-28	29-4	5-11	12-18	19-25	26-1	2-8	9-15	16-22	23-1	2-8	9-15	16-22	23-29	30-5	6-12	13-19	20-26	27-3	4-10	11-17	18-24	25-31	1-7	8-14	15-21	22-28	29-5	6-12	13-19	20-26	27-2	3-9	10-16	17-23	24-31		
Числа	1	2	3	4	5	6	7	8	9	10	11	12	13	14	15	16	17	18	19	20	21	22	23	24	25	26	27	28	29	30	31	32	33	34	35	36	37	38	39	40	41	42	43	44	45	46	47	48	49	50	51	52		
Нед	1	2	3	4	5	6	7	8	9	10	11	12	13	14	15	16	17	18	19	20	21	22	23	24	25	26	27	28	29	30	31	32	33	34	35	36	37	38	39	40	41	42	43	44	45	46	47	48	49	50	51	52		
I																		Э	*	Э	Э	К	К																	Э	Э	Э	Э	У	У	У	У	К	К	К	К	К		
II																			Э	*	Э	Э	К	К																		Э	Э	Э	Э	У	У	К	К	К	К	К	К	К
III																			Э	*	Э	Э	К	К																		Э	Э	Э	Э	П	П	П	П	К	К	К	К	К
IV	К	К																	Э	*	Э	Э	К	К																	Э	Э	Э	Э	П	П	П	П	П	К	К	К	К	
V										Э	П	П	Д	Д	Д	Д	Д	Д	К	К	К	К	К	К	К	К	=	=	=	=	=	=	=	=	=	=	=	=	=	=	=	=	=	=	=	=	=	=	=	=	=	=		

Сводные данные

		Курс 1			Курс 2			Курс 3			Курс 4			Курс 5			Итого
		Сем. 1	Сем. 2	Всего	Сем. 3	Сем. 4	Всего	Сем. 5	Сем. 6	Всего	Сем. 7	Сем. 8	Всего	Сем. 9	Сем. А	Всего	
	Теоретическое обучение	17	16	33	17	16	33	17	16	33	15	16	31	9		9	139
Э	Экзаменационные сессии	3	4	7	3	4	7	3	4	7	3	4	7	1		1	29
У	Учебная практика		4	4		2	2										6
П	Производственная практика								4	4		6	6	2		2	12
Д	Подготовка к процедуре защиты и защита выпускной квалификационной работы													6		6	6
К	Каникулы	2	5	7	2	7	9	2	5	7	4	3	7	8		8	38
*	Нерабочие праздничные дни (не включая воскресенья)	1□ (6 дн)		1□ (6 дн)	1□ (6 дн)		1□ (6 дн)	1□ (6 дн)		1□ (6 дн)	1□ (6 дн)		1□ (6 дн)				4□ (24 дн)
Продолжительность обучения □ (не включая нерабочие праздничные дни и каникулы)		более 39 нед.			более 39 нед.			более 39 нед.			более 39 нед.			не менее 12 нед. и □ не более 39 нед.			
Итого		23	29	52	23	29	52	23	29	52	23	29	52	26		26	234
Студентов																	
Групп																	

		Итого						Курс 1			Курс 2			Курс 3			Курс 4			Курс 5		
		Баз.%	Вар.%	ДВ(от Вар.)%	з.е.			Всего	Сем. 1	Сем. 2	Всего	Сем. 3	Сем. 4	Всего	Сем. 5	Сем. 6	Всего	Сем. 7	Сем. 8	Всего	Сем. 9	Сем. А
					Мин.	Макс.	Факт															
	Итого (с факультативами)				212	249	252	58	24	34	52	28	24	58	25	33	53	23	30	31	31	
	Итого по ОП (без факультативов)				210	240	240	51	22	29	50	26	24	55	25	30	53	23	30	31	31	
Б1	Дисциплины (модули)	55%	45%	8.7%	180	204	204	45	22	23	47	26	21	49	25	24	44	23	21	19	19	
Б1.О	Обязательная часть				110	113	113	45	22	23	47	26	21	18	9	9	3	3				
Б1.В	Часть, формируемая участниками образовательных отношений				70	91	91							31	16	15	41	20	21	19	19	
Б2	Практика	33%	67%	0%	24	27	27	6		6	3		3	6		6	9		9	3	3	
Б2.О	Обязательная часть				7	9	9	6		6	3		3									
Б2.В	Часть, формируемая участниками образовательных отношений				17	18	18							6		6	9		9	3	3	
Б3	Государственная итоговая аттестация				6	9	9													9	9	
Б3.О	Обязательная часть				6	9	9													9	9	
ФТД	Факультативы				2	9	12	7	2	5	2	2		3		3						
	Учебная нагрузка (акад.час/нед)	ОП, факультативы (в период ТО)					56	-	50.9	63	-	59.3	47.3	-	53	60.8	-	55.2	47.3	-	76	
		ОП, факультативы (в период экз. сессий)						-			-			-			-			-		
	Контактная работа в период ТО (акад.час/нед)	ОП					16.3	-	17	17	-	18	14	-	17	16	-	18	15	-	13	
	Суммарная контактная работа (акад. час)	Блок Б1					2263	-	289	272	-	306	224	-	289	256	-	270	240	-	117	
		Блок Б2						-			-			-			-			-		
		Блок Б3						-			-			-			-			-		
		Блок ФТД					152	-	34	52	-	34		-		32	-			-		
		Итого по всем блокам					2415	-	323	324	-	340	224	-	289	288	-	270	240	-	117	
	Обязательные формы контроля	ЭКЗАМЕН (Эк)						6	3	3	4	3	1	6	4	2	6	2	4	2	2	
		ЗАЧЕТ (За)						13	6	7	13	6	7	7	3	4	5	3	2	3	3	
		ЗАЧЕТ С ОЦЕНКОЙ (ЗаО)												1		1	1		1			
		КУРСОВОЙ ПРОЕКТ (КП)												1		1	1		1	1	1	
	Процент ... занятий от аудиторных (%)	лекционных					41.59%															
	Объём обязательной части от общего объёма программы (%)						50.8%															
	Объём конт. работы от общего объёма времени на реализацию дисциплин (модулей) (%)						30.81%															